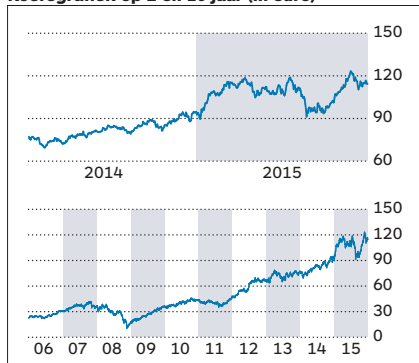


Einde boekjaar	2010	2011	2012	2013	2014	2015 (e)
RESULTATENREKENING (IN DUIZEND EURO)						
Omzet	27.451.494	27.699.115	30.847.954	32.526.360	35.188.770	39.904.915
(R)ebitda	10.489.152	10.894.210	12.045.739	12.985.276	13.863.761	15.588.110
Nettowinst	3.811.762	4.574.901	5.587.205	5.995.529	6.890.757	7.640.984
CIJFERS PER AANDEEL						
Nettowinst p.a.	2,40	2,87	3,49	3,71	4,06	4,55
Brutodividend p.a.	0,80	1,20	1,70	2,05	3,00	3,15
(R)ebitda p.a.	6,59	6,83	7,53	8,03	8,48	9,69
Boekwaarde p.a.	16,51	18,17	19,49	22,60	27,44	28,81
RATIO'S						
Koers/winst Hoogste	19,10	16,48	20,04	21,20	23,35	27,30
Laagste	14,16	12,25	13,28	17,22	17,13	19,28
Bedrijfsmarge (in %)	30,80	32,30	32,14	32,88	32,50	32,20
EV/ebitda	9,92	9,43	8,66	11,79	13,48	14,17
Schuldgraad (in %)	112,61	92,52	73,20	77,10	77,66	79,57

Koersgrafiek op 2 en 10 jaar (in euro)

**KOERSRETURN**

1 jaar +21,88%
5 jaar +165,74%
10 jaar +399,56%

MARKTKAPITALISATIE

183.978.080.000

GEM. DAGVOLUME

1.751.200

BETA

1,19

AANDELEN PUBLIEK

47,20%

HOOFDZETELBrouwerijplein 1
3000 Leuven

	Koers Hoogste	Koers Laagste
2010	45,85	33,99
2011	47,31	35,15
2012	69,94	46,35
2013	78,66	63,90
2014	94,80	69,55
2015	124,20	87,73

ACTIVITEIT AB InBev is wereldwijd de grootste bierproducent. De helft van de omzet komt uit groeimarkten, vooral Latijns-Amerika. Het Belgisch-Braziliaanse bedrijf heeft een gamma opgebouwd van meer dan 200 bieren, met als belangrijkste wereldwijde merken Stella Artois, Budweiser en Corona. Internationaal scoren Beck's, Leffe en Hoegaarden goed. In België en Nederland is Jupiler het belangrijkste merk.

INVESTOR RELATIONS

Heiko Vulsieck
Investor.Relations@ab-inbev.com
+32 (0)16 276 888

AANDEELHOUDERS

AB InBev STAK (41,31%)
EPS (8,11%)
BRC (2,34%)

AGENDAPUNTEN

25/2/2016: jaarresultaten
4/5/2016: kwartaalupdate Q1
29/7/2016: halfjaarresultaten
28/10/2016: kwartaalupdate Q3

ALGEMENE VERGADERING

27 april 2016

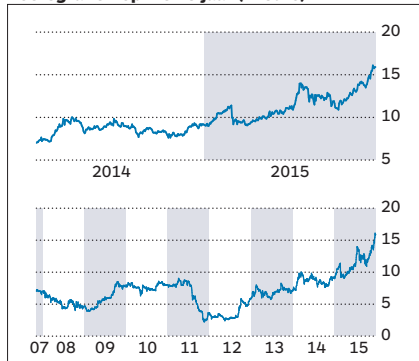
AANDACHTSPUNTEN De overname van SABMiller is geformaliseerd. De nieuwe onderneming is goed voor een derde van de wereldwijde bierproductie (zonder rekening te houden met belangrijke desinvesteringen die door de overname zullen plaatsvinden en die momenteel nog niet bekend zijn). Men verwacht synergieën die richting 2020 kunnen oplopen tot minstens 1,4 miljard dollar, waarvan ongeveer een derde afkomstig zou zijn uit efficiëntiewinsten bij brouwerijen en in de distributie.

Einde boekjaar	2010	2011	2012	2013	2014	2015 (e)
RESULTATENREKENING (IN DUIZEND EURO)						
Omzet	31.432	21.869	26.727	35.942	49.297	75.000
Nettoresultaat	-24.470	-43.895	-28.508	-19.470	-12.700	-21.350
Cashverbruik	23.600	32.100	21.100	20.000	34.100	72.500
Kaspositie	115.842	83.821	62.767	200.370	206.200	72.500

ABLYNX

Product	Indicatie	Fase 1	Fase 2	Fase 3	Commercialisatie
ALX-0061	Reumatoïde artritis	■	■		
ALX-0761	Psoriasis	■			
ALX-0171	RSV, virale longinfectie	■	■		
Caplacizumab	Zeldzame bloedziekte TTP	■	■	■	

Koersgrafiek op 2 en 8 jaar (in euro)

**KOERSRETURN**

1 jaar +75,94%
5 jaar +98,81%
10 jaar -

MARKTKAPITALISATIE

871.790.808

GEM. DAGVOLUME

163.800

BETA

1,02

AANDELEN PUBLIEK

100%

HOOFDZETELTechnologiepark 21
9052 Gent/Zwijnaarde

	Koers Hoogste	Koers Laagste
2010	8,58	6,30
2011	9,04	2,25
2012	5,86	2,41
2013	8,27	5,73
2014	10,00	7,00
2015	16,20	9,00

ACTIVITEIT Dit Gentse biotechnologiebedrijf ontwikkelt zogenaamde nanobodies (eiwitten afgeleid van de antilichamen van lama's), waarmee menselijke ziektes zoals gewrichtsontstekingen, bloedziekten, kanker en ademhalingsziekten behandeld kunnen worden. Ablynx heeft meer dan dertig programma's (zowel in eigen ontwikkeling als samen met farmaceutische partners) en er lopen momenteel vier fase 2-klinische studies en één fase 3-studie.

INVESTOR RELATIONS

Marieke Vermeersch
marieke.vermeersch@ablynx.com
+32 (0)9 262 00 82

AANDEELHOUDERS

Fidelity (5%)
Aviva (4,5%)
Taube Hodson Stonex (4,4%)
Abingworth (4%)

AGENDAPUNTEN

25/2/2016: jaarresultaten
12/5/2016: kwartaalupdate Q1
25/8/2016: halfjaarresultaten
23/11/2016: kwartaalupdate Q3

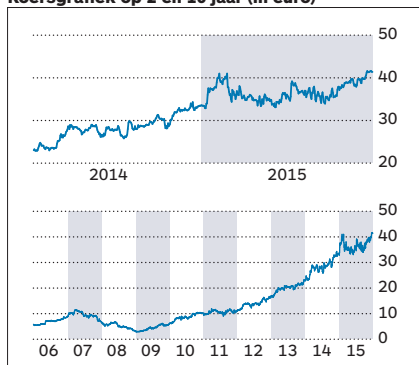
ALGEMENE VERGADERING

28 april 2016

AANDACHTSPUNTEN Ablynx heeft met diabetespecialist Novo Nordisk een nieuwe, grote naam toegevoegd aan de lijst met farmapartners. Tegelijk hangt het biotechbedrijf, met één product in fase 3 en vier producten in fase 2, niet af van het welslagen van één geneesmiddel. 2016 belooft een boeiend jaar te worden met heel wat belangrijke data.

Einde boekjaar	2010	2011	2012	2013	2014	2015 (e)
RESULTATENREKENING (IN DUIZEND EURO)						
Omzet	239.170	253.704	254.505	245.980	262.619	287.000
(R)ebitda	66.512	71.673	74.001	74.634	74.264	80.200
Nettowinst	28.062	36.471	35.704	37.541	35.167	38.311
CIJFERS PER AANDEEL						
Nettowinst p.a.	0,84	1,11	1,23	1,38	1,34	1,40
Brutodividend p.a.	0,25	0,36	0,47	0,64	0,89	0,50
(R)ebitda p.a.	2,04	2,28	2,49	2,76	2,71	2,93
Boekwaarde p.a.	4,73	4,09	3,75	3,85	3,89	3,83
RATIO'S						
Koers/winst Hoogste	12,51	10,80	13,60	16,69	25,46	29,86
Laagste	7,02	8,14	8,91	11,80	16,98	23,24
Bedrijfsmarge (in %)	18,10	20,20	20,30	22,39	19,29	19,95
EV/ebitda	6,11	6,11	7,65	9,28	13,84	16,07
Schuldgraad (in %)	42,56	57,12	83,01	84,22	113,24	149,00

Koersgrafiek op 2 en 10 jaar (in euro)

**KOERSRETURN**

1 jaar +23,73%
5 jaar +305,88%
10 jaar +614,04%

	Koers Hoogste	Koers Laagste
2010	10,48	5,88
2011	11,94	9,00
2012	16,72	10,96
2013	23,07	16,30
2014	34,12	22,76
2015	41,80	32,53

MARKTKAPITALISATIE

1.132.919.156

GEM. DAGVOLUME

28.400

BETA

0,72

AANDELEN PUBLIEK

50,67%

HOOFDZETELEeuwfeestlaan 20
1020 Brussel

ACTIVITEIT Dit familiebedrijf ontwikkelt en exploiteert bioscoopzalen in België en diverse Europese landen (Nederland, Luxemburg, Frankrijk, Spanje, Polen en Zwitserland). Het vastgoedpatrimonium vormt een belangrijk aspect van het ondernemingsmodel en wordt actief ontwikkeld, onder meer voor vrijetijds- en winkelactiviteiten.

INVESTOR RELATIONS

Nicolas De Clercq (CFO) en Tine Duyck
investor-relations@kinopolis.com
+32 (0)9 241 00 22

AANDEELHOUDERS

Kinohold BIS + Bert Joost (48,44%)
Axa (5,57%)
BNP Paribas Investment Partners (5,14%)

AGENDAPUNTEN

18/2/2016: jaarresultaten
11/5/2016: kwartaalupdate Q1

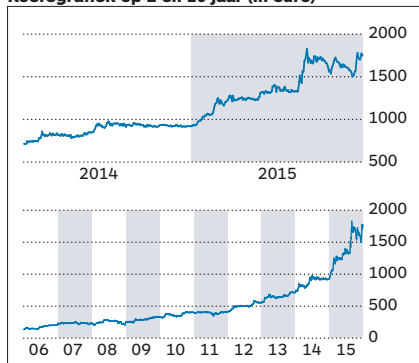
ALGEMENE VERGADERING

11 mei 2016

AANDACHTSPUNTEN De Belgische bioscoopgroep kiest resoluut voor externe groei (de overname van Utopolis is alvast een belangrijke stap), waardoor ze opnieuw met hogere bezoekersaantallen kan pronken. De filmliefhebbers spendeerden gemiddeld ook iets meer, wat de omzet hoger tilt. De verdere expansie van de groep blijft de prioriteit voor Kinopolis.

Einde boekjaar	2010	2011	2012	2013	2014	2015 (e)
RESULTATENREKENING (IN DUIZEND EURO)						
Omzet	264.820	275.600	288.460	332.320	347.890	408.000
(R)ebitda	48.710	49.360	49.850	55.620	67.020	78.500
Nettowinst	23.070	23.810	25.750	27.920	36.770	47.182
CIJFERS PER AANDEEL						
Nettowinst p.a.	30,68	31,77	34,50	36,50	47,21	59,70
Brutodividend p.a.	8,80	9,40	9,80	10,80	12,40	14,50
(R)ebitda p.a.	64,83	65,90	66,82	72,72	86,03	99,33
Boekwaarde p.a.	146,13	169,22	194,64	224,10	257,57	268,01
RATIO'S						
Koers/winst Hoogste	13,40	13,12	17,04	19,86	20,70	30,90
Laagste	10,37	10,83	11,80	15,21	15,08	15,51
Bedrijfsmarge (in %)	13,37	11,37	12,70	11,35	14,21	15,64
EV/ebitda	6,73	6,53	8,79	10,69	11,15	18,51
Schuldgraad (in %)	21,64	8,58	16,64	28,53	10,07	60,48

Koersgrafiek op 2 en 10 jaar (in euro)

**KOERSRETURN**

1 jaar +87,57%
5 jaar +336,41%
10 jaar +1186,76%

	Koers Hoogste	Koers Laagste
2010	411,00	318,00
2011	416,86	344,00
2012	588,00	407,00
2013	725,00	555,00
2014	977,40	711,85
2015	1.845,00	926,10

MARKTKAPITALISATIE

1.383.056.500

GEM. DAGVOLUME

400

BETA

0,44

AANDELEN PUBLIEK

34,74%

HOOFDZETELGentstraat 1
9971 Lembeke

ACTIVITEIT Lotus Bakeries is wereldwijd actief in koekjes, gebak en tussendoortjes. De onderneming heeft productievestigingen in België, Nederland, Frankrijk en Zweden. Tegelijk heeft het vijftien eigen verkooporganisaties in Europa, de Verenigde Staten en Azië. Voorts werkt Lotus Bakeries samen met commerciële partners in een veertigtal landen wereldwijd. Lotus Bakeries telt 1.321 medewerkers en in 2014 realiseerde de onderneming een omzet van 347,9 miljoen euro.

INVESTOR RELATIONS

Isabelle Maes
isabelle.maes@lotusbakeries.com
+32 (0)9 376 26 01

AANDEELHOUDERS

STAK Lotus Bakeries (56,7%)
Holding Biloba bvba (3,36%)
Christavest cva (2,53%)
Eigen aandelen (2,74%)

AGENDAPUNTEN

12/2/2016: jaarresultaten

ALGEMENE VERGADERING

13 mei 2016

AANDACHTSPUNTEN Lotus Bakeries wordt geleidelijk groter, door organische groei en overnames van nichespelers die hoge marges genereren. Een mooi voorbeeld daarvan zijn de Britse overnames: 67% in Natural Balance Foods (een Britse producent van glutenvrije koekjes) en 100% van UFF (producent van dropachtige, gezonde snacks op basis van fruit). Dat creëert ook de nodige schaalgrootheid bij de belangrijke Europese retailers.